

基本部照明
昼夜間点灯（常時点灯）

基本-9



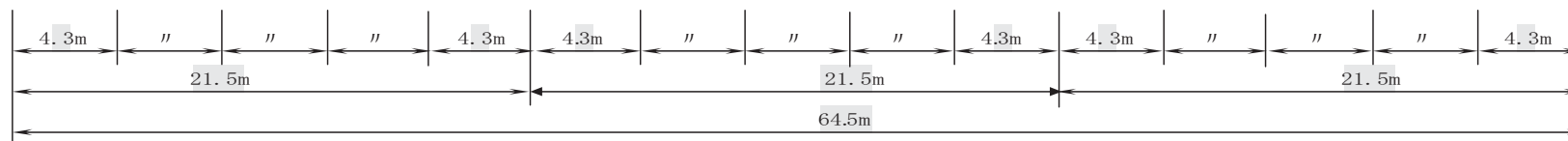
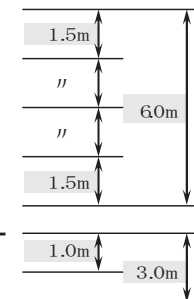

基本-10



基本-11



基本-12



測定平均照度 (lx)	19.0
測定平均照度x保守率 (lx)	12.4
測定平均輝度 (cd/m^2)	0.95
設計平均輝度 (cd/m^2)	0.75

注 記

1. 図中の数値は、測定照度値を示す。（単位： lx ）
2. 平均照度換算係数は、次の通りとする。 $K = 13 \text{ } lx/cd/m^2$ （コンクリート）（歩道部） $= 12lx$
3. 保守率は、次の通りとする。 $M = 0.65$
4. 歩道部の+上の数値は、測定照度参考値とする。（単位： lx ）

図8 基本照明照度実測結果