





技術基準適合商品一覧(屋外用非常灯:LED停電補償装置) 40機種

| 形状/タイプ | 商品形式 | 対応ランプ・照明器具形式 (別途手配) | 照明柱タイプ | 定格LED電力 (W) (100%点灯時) | 調光時電力 | | | | 備考*3 | |
|--|------------------------|----------------------------|-------------------------------------|-----------------------------|----------------|--------------|-----------|----|------|------|
| | | | | | バッテリー電力 (W) | LED電力 (W) | 点灯時間(参考値) | | | |
| | | | | | | | *1 | *2 | | |
|  LEDランプ | ライトバルブ 29W | EPDS001 | LDT529N(L)-G | 独立 | 29 | 9.7 | 5.2 | 22 | 28 | モード① |
| | | EPDS002 | LDT529L-G/621 | | | | | | | モード② |
| | ライトバルブ 56W | EPDS003 | LDT556N(L)-G-E39 | 独立 | 56 | 15.3 | 8.9 | 14 | 18 | モード① |
| | | EPDS004 | LDT556L-G-E39/621 | | | | | | | モード② |
| | ライトバルブ 70W | EPDS005 | LDT570N(L)-G-E39 | 独立 | 70 | 17.7 | 11.2 | 12 | 16 | モード① |
| | | EPDS006 | LDT570L-G-E39/621 | | | | | | | モード② |
| | ライトバルブ 103W | EPDS007 | LDT5103N(L)-G-E39 | 独立 | 103 | 17.7 | 11.2 | 12 | 15 | モード① |
| | | EPDS008 | LDT5103L-G-E39/621 | | | | | | | モード② |
|  LEDポールライト | TOLICA-L 100Wクラス | EPDS009 | E50077/N(L)-0 | 独立 | 40.8 | 8.1 | 3.8 | 27 | 34 | モード① |
| | | EPDS010 | +HEA33(/DB) | | | | | | | モード② |
| | TOLICA-L 200Wクラス | EPDS011 | E50078/N(L)-0 | 独立 | 45.5 | 9 | 4.8 | 24 | 31 | モード① |
| | | EPDS012 | +HEA33(/DB) | | | | | | | モード② |
| | TOLICA-L 300Wクラス | EPDS013 | E50079/N(L)-0 | 独立 | 61.5 | 11.8 | 6.8 | 18 | 23 | モード① |
| | | EPDS014 | +HEA33(/DB) | | | | | | | モード② |
| | TOLICA-L 400Wクラス | EPDS015 | E50080/N(L)-0 | 独立 | 81 | 15.4 | 9.1 | 14 | 18 | モード① |
| | | EPDS016 | +HEA33(/DB) | | | | | | | モード② |
|  LED道路灯 (歩道照明用) | ROAD S (5ℓx) | EPDS017 | E77(1)250-0 E77(1)254-0 ※特注対応 | 独立 | 14.4 | 9.3 | 5.0 | 23 | 29 | モード① |
| | | EPDS018 | | | | | | | | モード② |
| | | EPDS019 | | 共架 | | | | | | モード① |
| | | EPDS020 | | モード② | | | | | | |
| | ROAD S (10ℓx) | EPDS021 | E77(1)248-0 E77(1)252-0 ※特注対応 | 独立 | 28.8 | 8.3 | 4.1 | 26 | 33 | モード① |
| | | EPDS022 | | | | | | | | モード② |
| | | EPDS023 | | 共架 | | | | | | モード① |
| | | EPDS024 | | モード② | | | | | | |
|  LED道路灯 | ROAD 250L ROAD 250C | EPDS025 | E77(1)257-0 E77(1)261-0 | 独立 | 41.2 | 7.7 | 3.5 | 28 | 36 | モード① |
| | | EPDS026 | | | | | | | | モード② |
| | | EPDS027 | | 共架 | | | | | | モード① |
| | | EPDS028 | | モード② | | | | | | |
| | ROAD 300L ROAD 300C | EPDS029 | E77(1)258-0 E77(1)262-0 | 独立 | 51 | 9.5 | 4.9 | 23 | 29 | モード① |
| | | EPDS030 | | | | | | | | モード② |
| | | EPDS031 | | 共架 | | | | | | モード① |
| | | EPDS032 | | モード② | | | | | | |
| | ROAD 400L ROAD 400C | EPDS033 | E77(1)259-0 E77(1)263-0 | 独立 | 73.5 | 13.5 | 7.2 | 15 | 20 | モード① |
| | | EPDS034 | | | | | | | | モード② |
| | | EPDS035 | | 共架 | | | | | | モード① |
| | | EPDS036 | | モード② | | | | | | |
| ROAD 700L ROAD 700C | EPDS037 | E77(1)060-0 E77(1)064-0 | 独立 | 109.7 | 16.5 | 9.7 | 12 | 17 | モード① | |
| | EPDS038 | | | | | | | | モード② | |
| | EPDS039 | | 共架 | | | | | | モード① | |
| | EPDS040 | | モード② | | | | | | | |

*1: 条件 -10℃、100%充電時

*2: 条件 25℃、100%充電時

*3: モード①はLED停電補償装置を分電盤などで制御するモードです。一般の「自動点滅器なし」に相当します。

モード②はLED停電補償装置の昼夜検出センサにより点灯消灯を制御するモードです。一般の「自動点滅器あり」に相当します。